

2024-2025 学年全球发明大会中国区参赛选手官网报名指南

一、注册和报名（个人赛）

1、个人赛选手请选用谷歌浏览器登录全球发明大会中国区官网

www.icc-edu.org.cn



2、点击进入比赛报名页面，选择比赛类型



3、选好参赛类型，进入省份或者主题赛项后点击注册报名



4、学生个人信息注册带星号的为必填项，学校名称，请务必填写全称，不要写简称。例如简称北航附小，应该写全称北京航空航天大学附属小学。监护人与指导教师为选填项。指导教师直接填写教师信息就可以完成注册。

注意：点击注册之后，如果中途退出。那么再进去系统只能先登录，登录默认的账号与密码分别是注册的手机号和选手身份证号后六位。登录后可以继续报名比赛的流程。

全球赛项大会中国赛区
INVENTION
CONVENTION
CHINA



[首页](#)[赛事介绍](#)[新闻公告](#)[竞赛规则](#)[比赛报名](#)[证书查询](#)[联系我们](#)

登录

学生注册

* 真实姓名

请输入

* 证件类型

请选择

▼

* 证件号码

请输入

* 手机号码

请输入

* 电子邮箱

请输入

* 学校名称

请输入

* 就读年级

请选择

监护人姓名

请输入

监护人身份证号

请输入

监护人手机号

请输入

指导教师信息(选填)

如教师已注册, 可输入手机号搜索, 快速填写

指导教师

输入手机号, 点击搜索

Q

姓名

请输入

证件号码

请输入

工作单位名称

请输入

☐ 参赛告知书

注册

5、选手填写完个人信息后，点击注册进入赛项报名。**注意：赛队名称为必填项，要求应符合主流价值观，不正面、不积极的赛队名称，将不予审核通过。**

The screenshot shows the '个人中心' (Personal Center) page on the ICC China website. The page has a sidebar with '个人中心' and '材料上传' (Material Upload). The main content area is divided into two sections: '个人信息' (Personal Information) and '比赛报名' (Competition Registration).

个人信息 (Personal Information): This section contains fields for '姓名' (Name), '证件类型' (ID Type), '学校名称' (School Name), '电子邮箱' (Email), '手机号码' (Mobile Number), '证件号码' (ID Number), '就读年级' (Grade), and '指导教师姓名' (Teacher Name). A '修改' (Edit) link is located at the top right of this section.

比赛报名 (Competition Registration): This section has two tabs: '个人' (Individual) and '组队' (Team). Under the '个人' tab, there are radio buttons for '参赛方式' (Participation Method): '线上主赛道' (Online Main Track) and '线下选拔赛' (Offline Selection Competition). Below these are dropdown menus for '主题' (Theme) (set to '包容与关爱'), '省份' (Province) (set to '北京'), '城市' (City) (set to '北京市'), and '组别' (Group) (set to '初中组'). There is a text input field for '赛队名称' (Team Name) with the value '五星闪耀利中华'. A blue '立即报名' (Register Now) button is at the bottom right.

6、点击立即报名后，系统会提示网站账号密码，分别是选手注册的手机号和选手身份证号后六位。请选手耐心等待组委会的审核，审核日期一般为 5 个工作日左右。

The screenshot shows the same '个人中心' page after a successful registration. A green confirmation message box is displayed in the center of the page. The message states: '报名成功，等待审核！' (Registration successful, waiting for review!). It explains that the login account is the registered mobile number and the password is the last six digits of the ID card. It also provides a list of registration details: '城市' (City) is '北京市', '组别' (Group) is '中学组 (F组): 六年级到九年级', '赛队名称' (Team Name) is '五星闪耀利中华', '报名类型' (Registration Type) is '个人', and '报名时间' (Registration Time) is '2025-05-06 14:21:50'. At the bottom, it lists the '北京市组委会' (Beijing Organizing Committee) with contact person '张老师' (Mr. Zhang) and phone number '158 1111 1111'.

7、选手比赛报名之后，如果个人信息有错误，可以登录官网，进入

个人中心，自行修改个人信息。

The screenshot shows a web browser window with the URL `icc-edu.org.cn/enterContestForm.html?dld=1900795633426522114&onlineType=2&hint=1`. The page header includes the ICC Education logo and navigation links: 首页 (Home), 赛事介绍 (Event Introduction), 新闻公告 (News Announcement), 竞赛规则 (Competition Rules), 比赛报名 (Competition Registration), 证书查询 (Certificate Query), and 联系我们 (Contact Us). The main content area is titled '个人中心' (Personal Center) and '个人信息' (Personal Information). A '修改信息' (Modify Information) modal form is displayed, containing the following fields:

- * 真实姓名 (Real Name)
- * 证件类型 (Certificate Type)
- * 证件号码 (Certificate Number)
- * 手机号码 (Mobile Number)
- * 电子邮箱 (Email)
- * 学校名称 (School Name)
- * 就读年级 (Grade)
- 监护人姓名 (Guardian Name)
- 监护人身份证号 (Guardian ID Number)
- 监护人手机号 (Guardian Mobile Number)

Below these fields is a section for '指导教师信息(必填)' (Mandatory Teacher Information), which includes a search bar for the teacher's name and certificate number, and a dropdown for the teacher's unit name. At the bottom of the form are checkboxes for '参赛告知书' (Competition Notice) and buttons for '取消' (Cancel) and '确定' (Confirm).

二、注册和报名（组队赛）

1、甲乙丙丁四人组队报名举例，报名逻辑如下

第一步	甲选手登录官网进行注册并组队报名
第二步	乙选手登录官网进行注册并组队报名
第三步	丙选手登录官网进行注册并组队报名
第四步	丁选手登录官网进行注册 ,添加甲乙丙为队友后组队报名

第五步	甲乙丙丁四人组队报名成功
-----	--------------

以下为第一步到第三步甲乙丙三人的组队赛报名流程

2、组队选手请选用谷歌浏览器登录全球发明大会中国区官网

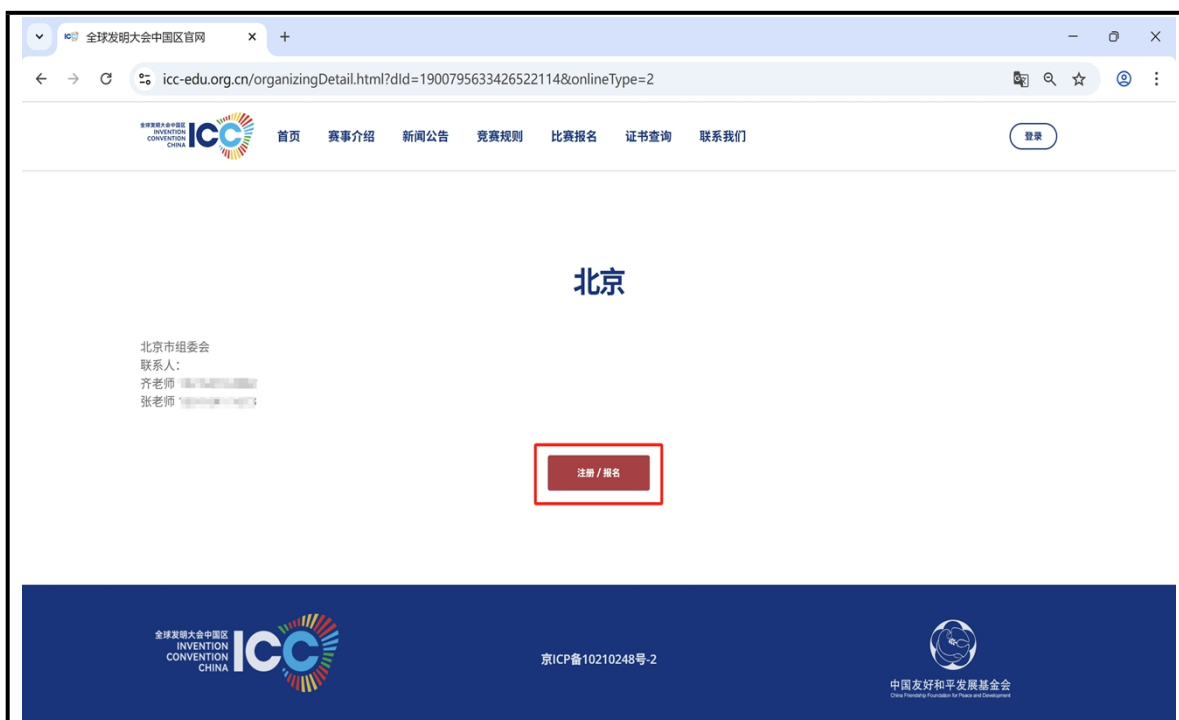
www.icc-edu.org.cn



3、点击进入比赛报名页面，选择比赛类型




4、选好参赛类型，选手进入省份或者主题赛项后点击注册报名



5、学生个人信息注册带星号的为必填项，**学校名称，请务必填写全称**，不要写简称。例如北航附小，应该写全称北京航空航天大学附属小学。监护人与指导教师为选填项。指导教师直接填写教师信息就可以完成注册。

注意：点击注册之后，如果中途退出。那么再进去系统只能先登录，登录默认的账号与密码分别是注册的手机号和选手身份证号后六位。登录后可以继续报名比赛的流程。

世界发明大会中国赛区
INVENTION
CONVENTION
CHINA



[首页](#) [赛事介绍](#) [新闻公告](#) [竞赛规则](#) [比赛报名](#) [证书查询](#) [联系我们](#)

登录

学生注册

* 真实姓名

请输入

* 证件类型

请选择

* 证件号码

请输入

* 手机号码

请输入

* 电子邮箱

请输入

* 学校名称

请输入

* 就读年级

请选择

监护人姓名

请输入

监护人身份证号

请输入

监护人手机号

请输入

指导教师信息(选填)

如教师已注册，可输入手机号搜索，快速填写

指导教师

输入手机号，点击搜索

Q

姓名

请输入

证件号码

请输入

工作单位名称

请输入

☐ 参赛告知书

注册

6、选手填写完个人信息后，点击注册进入赛项报名。比赛报名页面，甲乙丙三位选手全部选择组队报名，参赛信息与赛队名称填写好之后，立即报名。

注意：赛队名称为必填项，要求应符合主流价值观，不正面、不积极的赛队名称，将不予审核通过。

全球发明大会中国地区
INVENTION
CONVENTION
CHINA

ICC

首页

赛事介绍

新闻公告

竞赛规则

比赛报名

证书查询

联系我们

退出

个人中心

材料上传

个人信息

修改

姓名:

手机号码:

证件类型:

证件号码:

学校名称:

就读年级:

电子邮箱:

指导教师姓名:

比赛报名

个人

组队

参赛方式

线上主题赛

线下选拔赛

* 主题

守护蓝色海洋

* 省份

北京

* 城市

北京市

* 组别

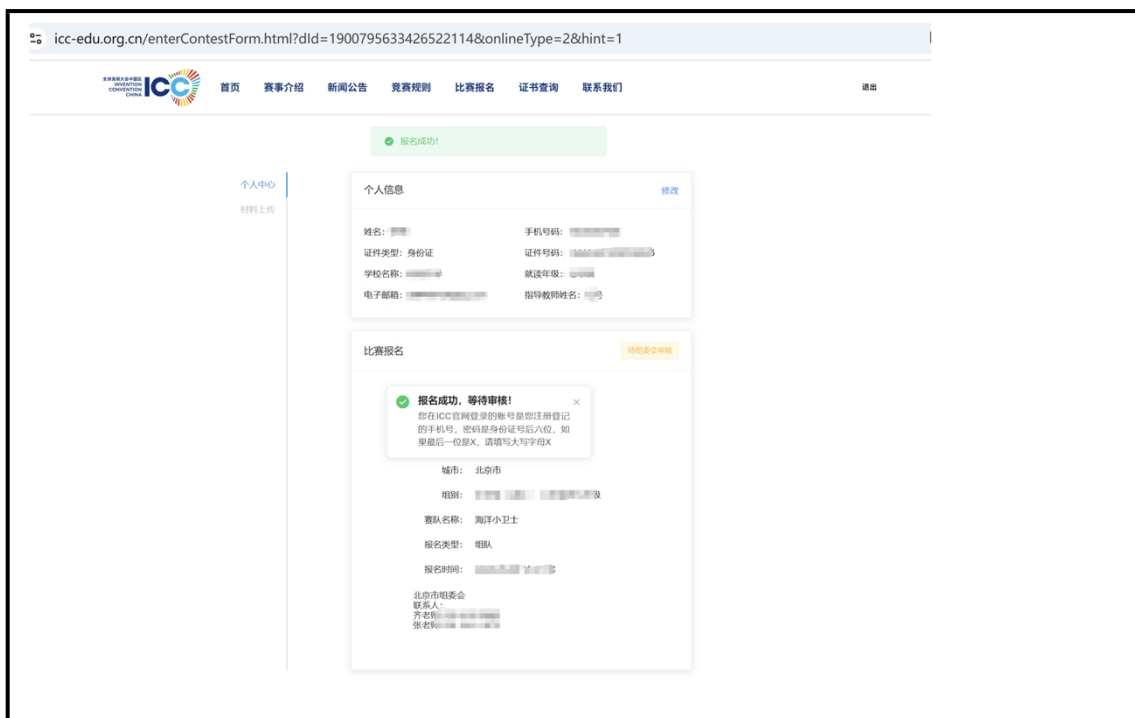
* 赛队名称

海洋小卫士

+ 添加新队员

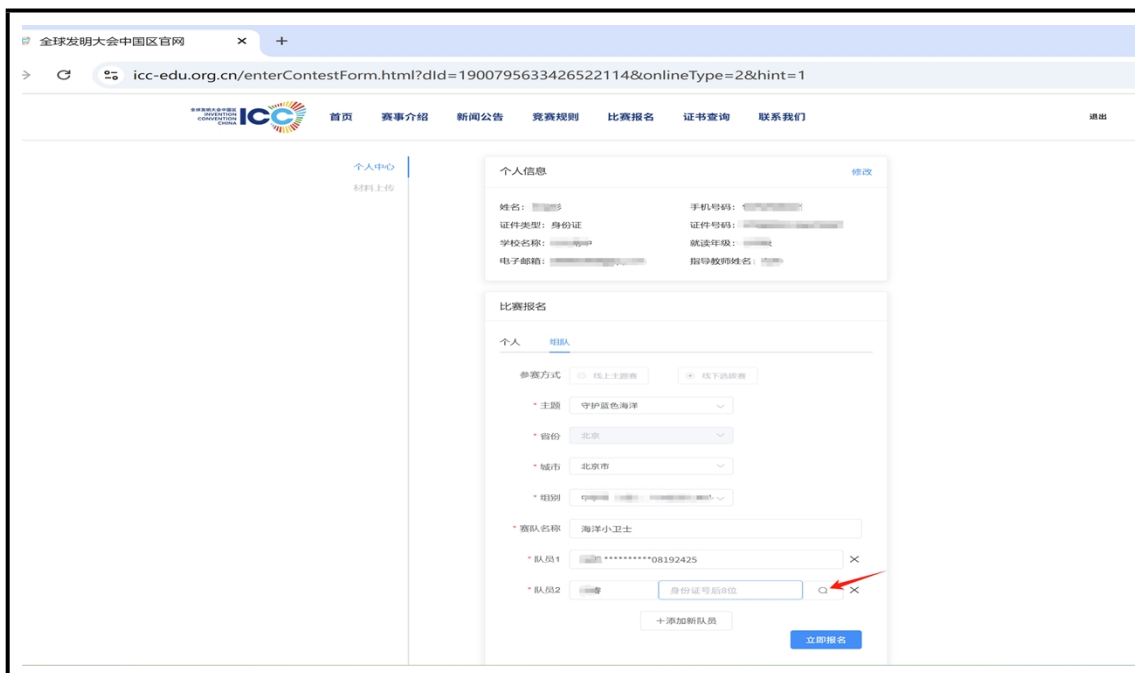
立即报名

7、甲乙丙三位选手全部组队报名之后，等待团队最后一名成员丁选手添加队友组队。

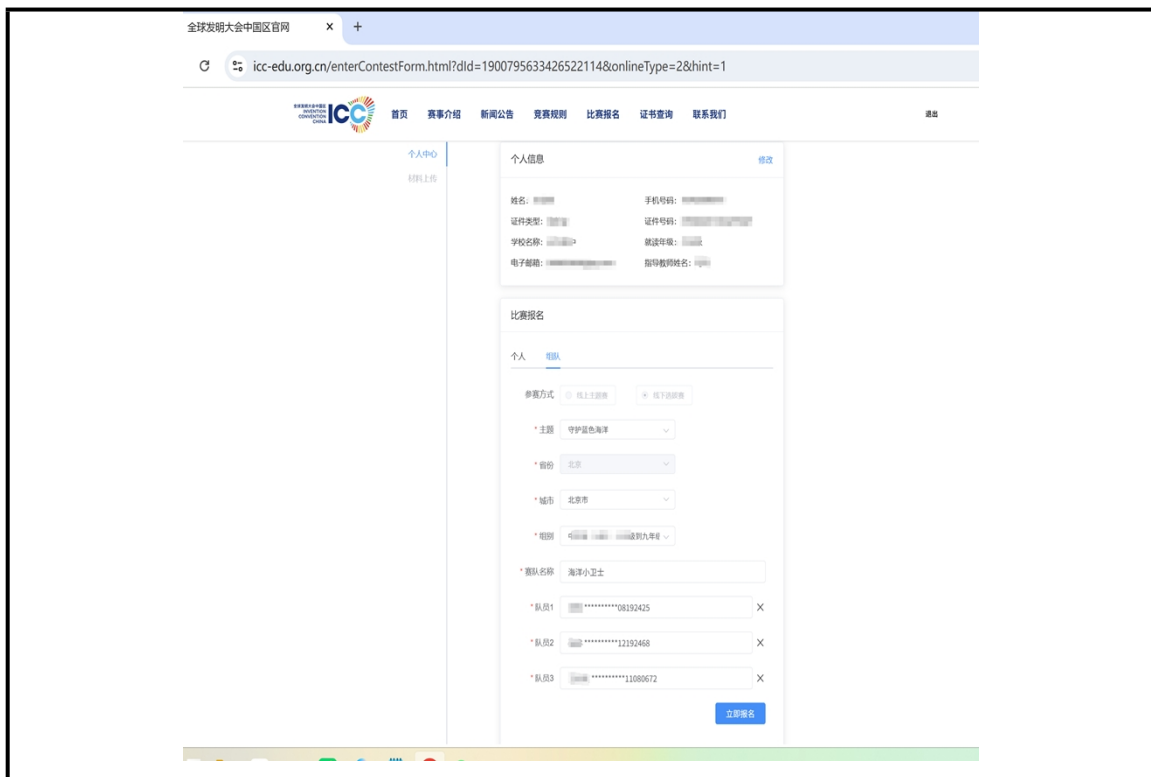


以下为第四步到第五步选手丁组队赛报名流程

8、选手丁最后一个注册，在比赛报名的页面添加队员，需要输入队员的姓名+身份证后八位，点击放大镜图标搜索队友，添加成功会显示队友姓名+隐藏星号+身份证后八位。



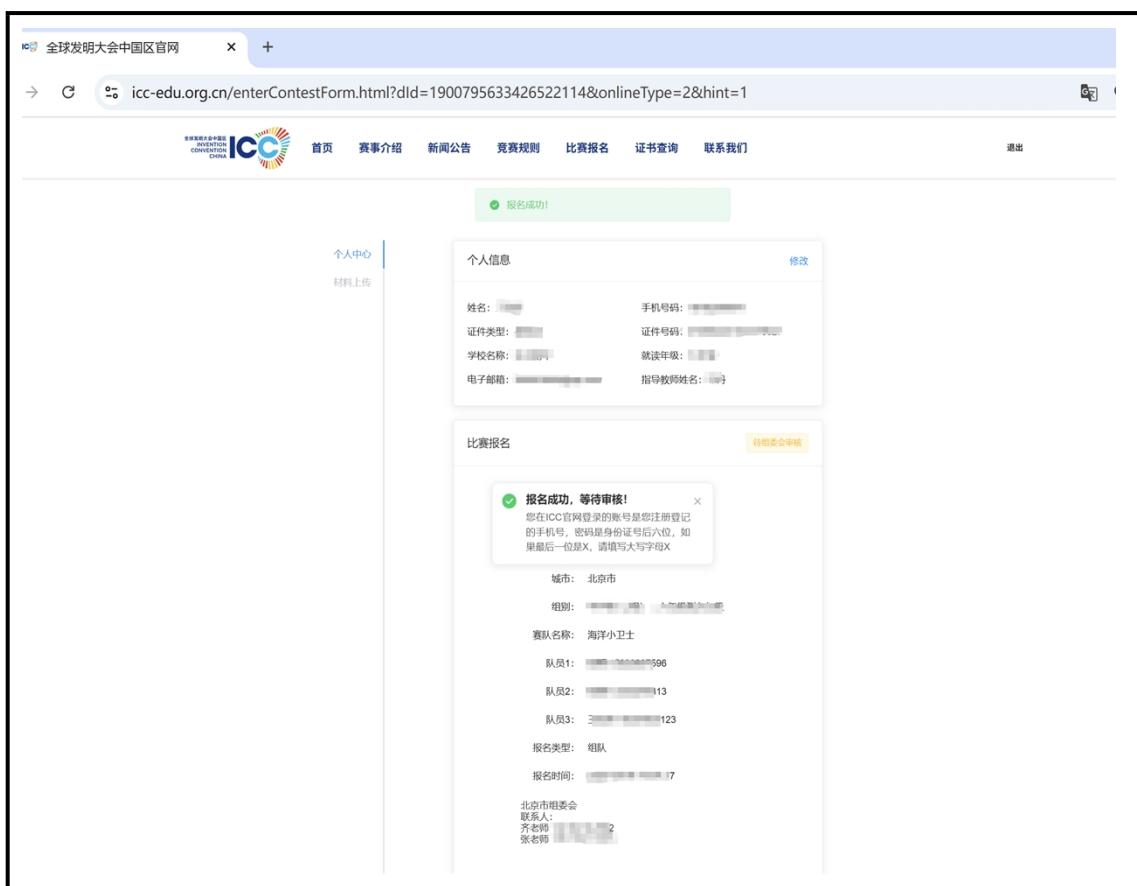
9、丁选手将甲乙丙三位队员全部添加之后，点击立即报名。



The screenshot shows the 'Personal Information' and 'Competition Registration' sections of the ICC Education China website. The 'Personal Information' section includes fields for Name, Mobile Number, ID Card Type, ID Card Number, School Name, Graduation Year, Email, and Guide Teacher Name. The 'Competition Registration' section has tabs for 'Individual' and 'Team'. Under the 'Team' tab, there are dropdown menus for 'Participation Method' (Online/Offline), 'Theme' (Guarding Blue Ocean), 'Province' (Beijing), 'City' (Beijing), 'Grade' (High School), and 'Team Name' (Ocean Blue Warriors). Below these are three fields for team members, each with a name and ID card number, and a blue '立即报名' (Register Now) button at the bottom right.

10、点击立即报名后，系统会提示网站账号密码，分别是选手注册的手机号和选手身份证号后六位。请选手耐心等待组委会的审核，审核日期一般为 5 个工作日左右。

注意：选择组队报名的选手，如果始终是一个人的队伍，将不予审核通过。请组队的选手在报名周期内，确保至少 2 个人组队，最多个 4 人，请不要超过 4 个人的上限。



三、常见问题解答

1、选手注册信息填写错误

解决办法:选手可以使用账号密码登录官网,进入个人中心自行修改。

2、选手报名信息填写错误、组队信息错误

解决办法:选手可以联系各省组委会或赛项联系人,将个人信息提交,等待 1-2 个工作日报名信息重置后,选手可以登陆官网重新比赛报名。

3、组队添加队员失败

解决办法:添加队员失败应查看右上角系统提示,如果队员已经报名个人赛,那么需要队员重置报名信息后重新比赛报名组队。如果提示“此队员未组队报名,或不是队长”,那么需要该队员先去完成注册

组队报名的流程。如果队员已经完成组队注册报名，还无法添加，请一定检查队员的姓名或身份证号的前后是否有空格，如果有删除空格，就可以添加成功。

4、组队成员是否可以跨省

回答：组队队员只能省内组队，不能跨省组队

5、什么时候可以上传参赛材料

回答：参赛选手审核通过后，可以登录个人中心上传参赛材料。具体赛程安排可以咨询各省组委或赛项联系人

6、选手获得晋级国赛资格后如何确认参加？

回答：选手获得晋级国赛的资格后，必须要登录官网进入个人中心，在国赛报名的板块，选择确认参赛或放弃参赛。如果选手能够到郑州参加线下国赛，点击确认参赛。无法到现场参赛，选择放弃参赛。